

Kaišiadorių Vaclovo Giržado progimnazija



PATYČIŲ PAPLITIMO PROGIMNAZIJOJE TYRIMAS 2025–2026 M.M.

Apklausą ir duomenų analizę atliko psichologė Aida Rakauskienė

Pristatant tyrimo duomenis, gauti rodikliai yra lyginami su 2024-2025 m.m. apklausos, naudojant tą patį klausimyną, rezultatais.

586

respondentai

Tai sudaro **79,2%** nuo bendro
3-8 klasių mokinių skaičiaus.

281 mergina

305 vaikinai

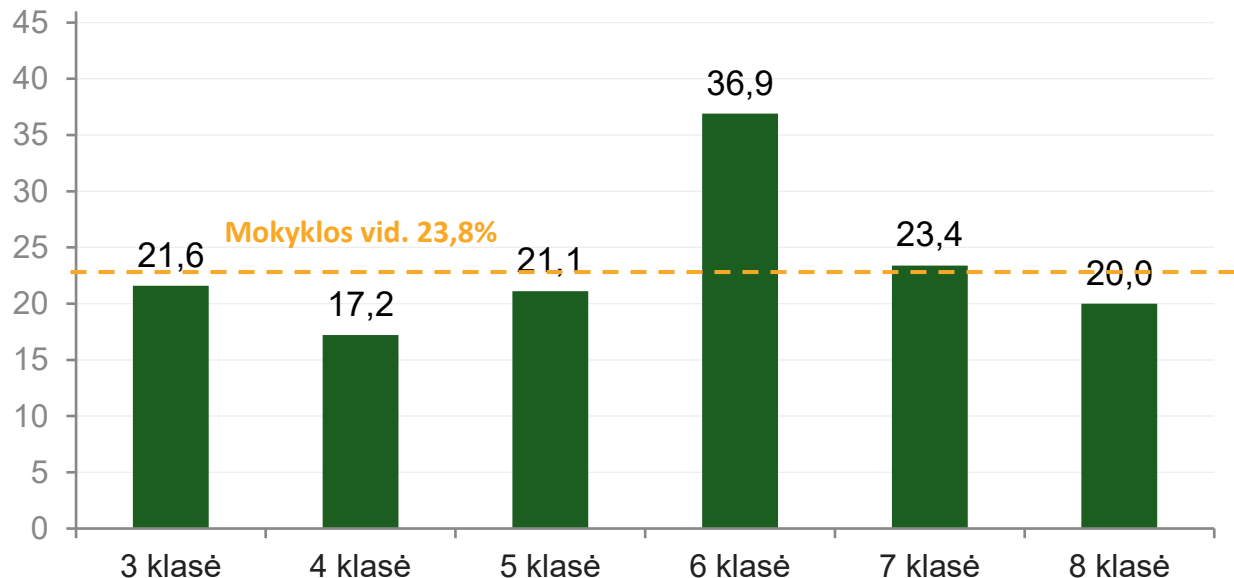
Trečiokai – 102 mokiniai
Ketvirtokai – 93 mokiniai
Penktokai – 114 mokinių
Šeštokai – 111 mokinių
Septintokai – 94 mokiniai
Aštuntokai – 72 mokiniai

Anoniminė anketinė apklausa,
naudojant VŠĮ „Vaikų linija“
klausimyną. Nuoroda į klausimyną:
https://www.bepatyciu.lt/media/cms_page_media/261/Vaiku%20linijos%20Klausimynas%20vertinti%20opatyciu%20mastui%20m-kloje.pdf

Mokiniai, iš kurių tyčiojosi 2-3 kartus per mėnesį ar dažniau (per paskutinius du mėnesius)



Mokiniai, kurie yra patyrę patyčias (%)



Grafike pateikiamas visų tyrime dalyvavusių 3-8 klasių mokinių, į klausimą „Kaip dažnai kiti mokiniai tyčiojosi iš tavęs per paskutinius 2 mėnesius?“ pasirinkusių atsakymų variantus „2-3 kartus per mėnesį“, „1 kartą per savaitę“ ir „keletą kartų per savaitę“ procentas.

23.8% - bendras progimnazijos vidurkis (2025-2026 m.m.)

22.0% - bendras progimnazijos vidurkis (2024-2025 m.m.)

17.2% – žemiausias rodiklis (4 klasės)

36.9% - aukščiausias rodiklis (6 klasės)

Rezultatų palyginimas su 2024-2025 m.m.

3→4 kl.: buvę trečiokai (10,4%) tapę ketvirtokais patiria 17,2% – augimas ▲+6,8 p.p. Merginos ▲+6,9 p.p., vaikinai ▲+7,7 p.p. – abu augo.

4→5 kl.: buvę ketvirtokai (11,4%) tapę penktokais patiria 21,1% – ryškus augimas ▲+9,7 p.p. Ypač merginos: 5,9% → 22,0% (▲+16,1 p.p.).

5→6 kl.: patyčių procentas auga ▲+6,3 p.p.

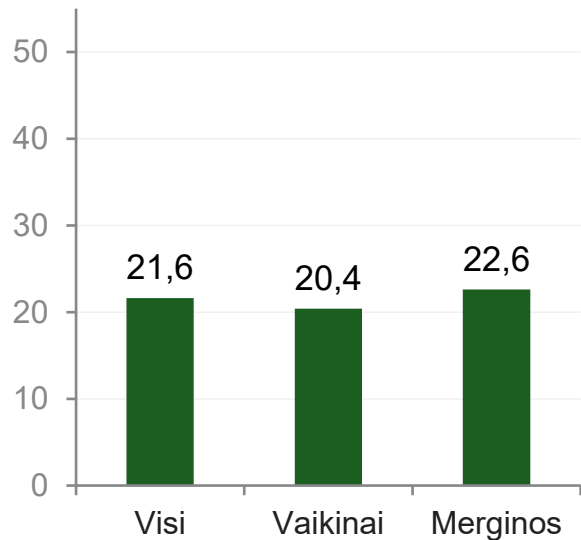
6→7 kl.: teigiamas pokytis (patyčių sumažėja) ▼-4,8 p.p.

7→8 kl.: tyčiojimasis iš kitų auga ▲+12,6 p.p.

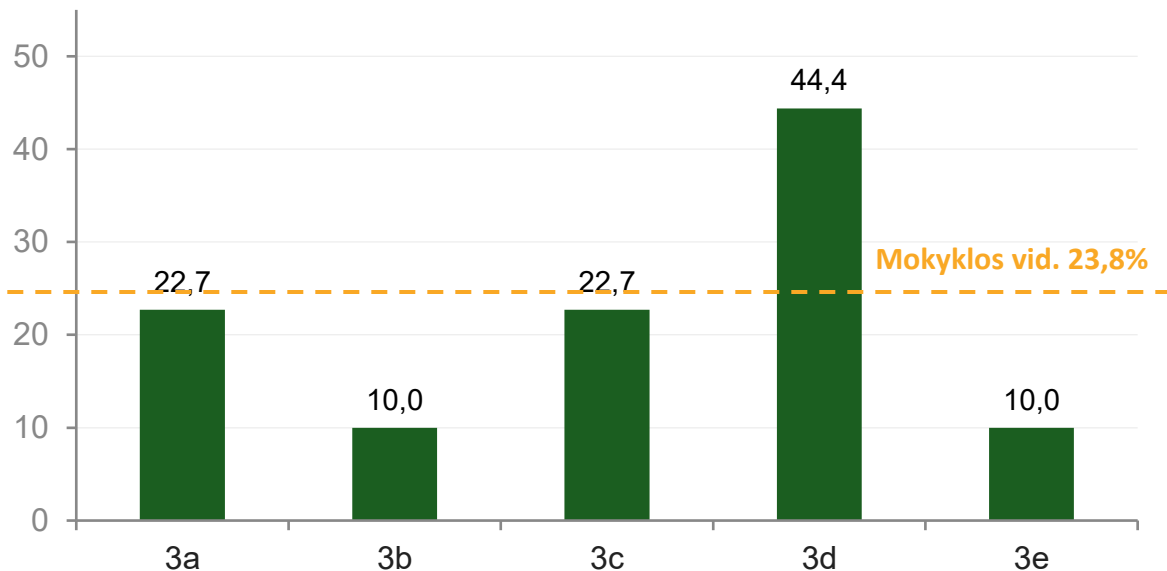
Mokiniai, iš kurių tyčiojosi 2-3 kartus per mėnesį ar dažniau (per paskutinius du mėnesius)



Bendras trečiųjų rezultatas (ir atskirai pagal lytį) (%)



Bendri rezultatai kiekvienos trečiųjų klasės atskirai (%)

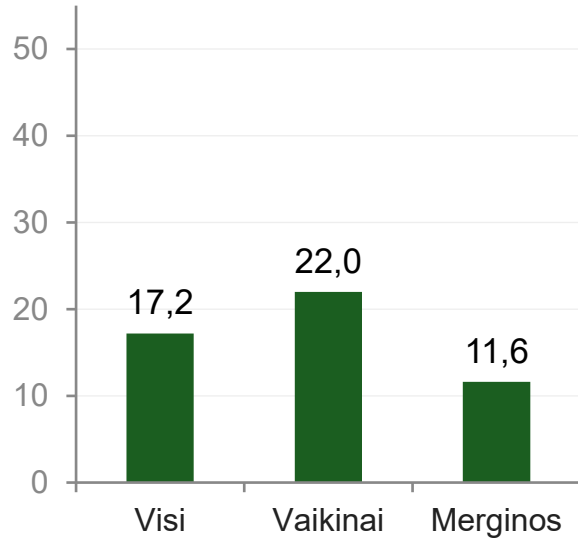


3 klasių mokiniai patyčių apklausoje dalyvauja pirmus metus, todėl kol kas jų lyginti nėra galimybės.

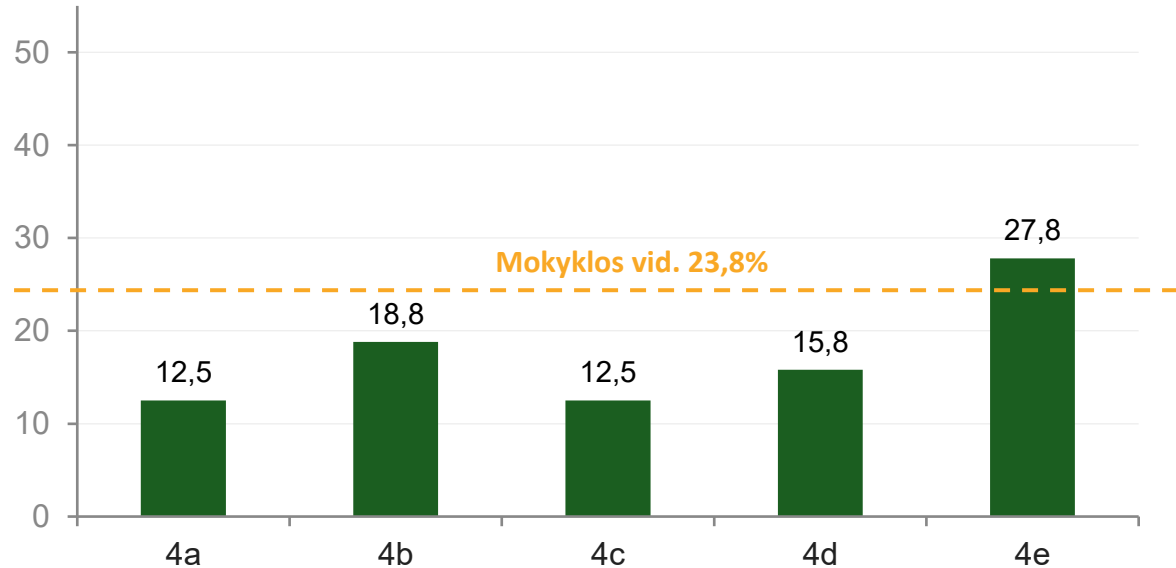
Mokiniai, iš kurių tyčiojosi 2-3 kartus per mėnesį ar dažniau (per paskutinius du mėnesius)



Bendras ketvirtokų rezultatas (ir atskirai pagal lytį) (%)



Bendri rezultatai kiekvienos ketvirtokų klasės atskirai (%)



Rezultatų palyginimas su 2024-2025 m.m.

Šių metų ketvirtokai praėjusiais metais buvo trečioje klasėje (10,4% patyrė patyčias).

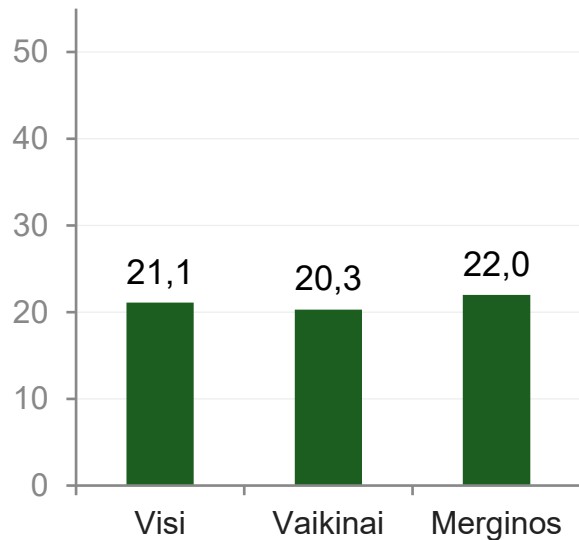
Perėjus į ketvirtą klasę patyčių lygis išaugo ▲+6,8 p.p. (10,4% → 17,2%).

Tyčiojimasis iš kitų šiek tiek sumažėjo (6,6% → 5,4%, ▼-1,2 p.p.).

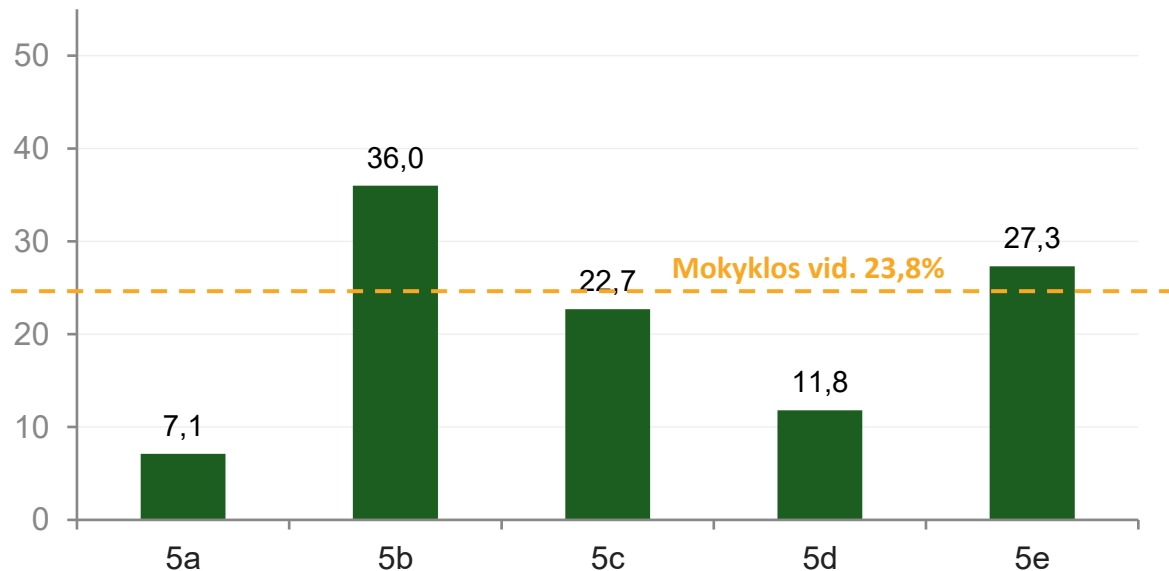
Mokiniai, iš kurių tyčiojosi 2-3 kartus per mėnesį ar dažniau (per paskutinius du mėnesius)



Bendras penktokų rezultatas (ir atskirai pagal lytį) (%)



Bendri rezultatai kiekvienos penktokų klasės atskirai (%)



Rezultatų palyginimas su 2024-2025 m.m.

Šių metų penktokai praėjusiais metais buvo ketvirtoje klasėje (11,4% patyrė patyčias).

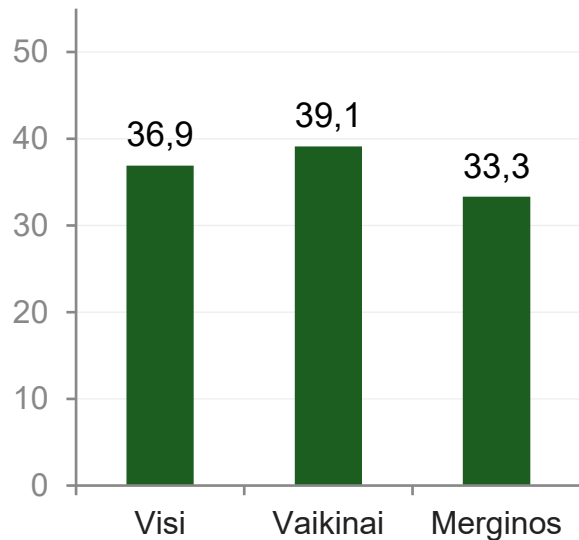
Perėjus į penktą klasę patyčių lygis ryškiai išaugo ▲+9,7 p.p. (11,4% → 21,1%).

Merginų tarpe patyčias patiriančių skaičius ypač išaugo: 5,9% → 22,0% (▲+16,1 p.p.).

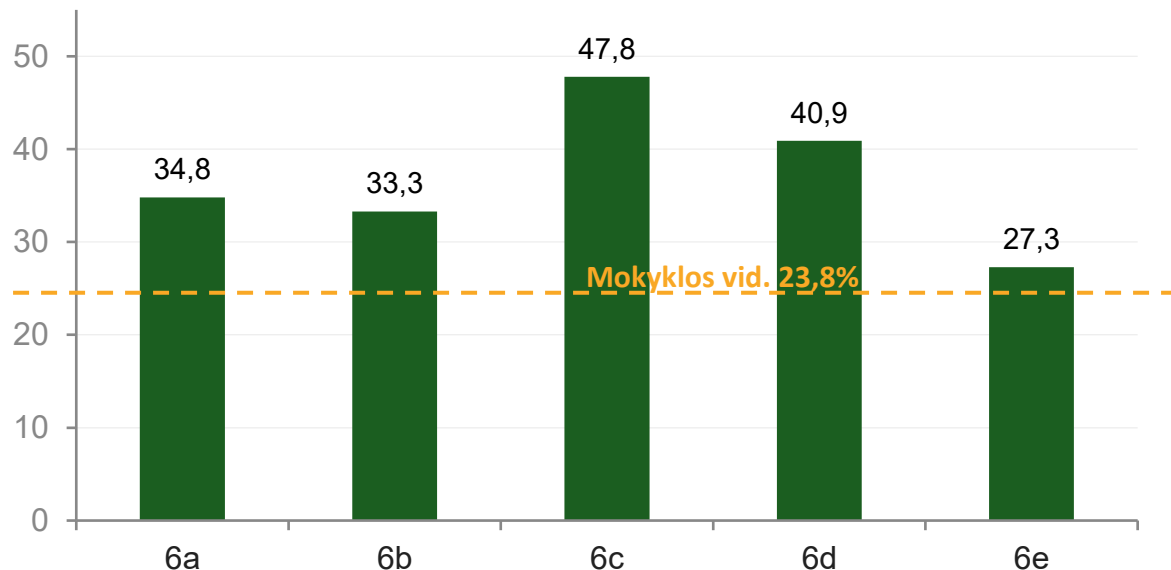
Mokiniai, iš kurių tyčiojosi 2-3 kartus per mėnesį ar dažniau (per paskutinius du mėnesius)



Bendras šeštokų rezultatas (ir atskirai pagal lytį) (%)



Bendri rezultatai kiekvienos šeštokų klasės atskirai (%)



Rezultatų palyginimas su 2024-2025 m.m.

Šių metų šeštokai praėjusiais metais buvo penktoje klasėje (30,6% patyrė patyčias).

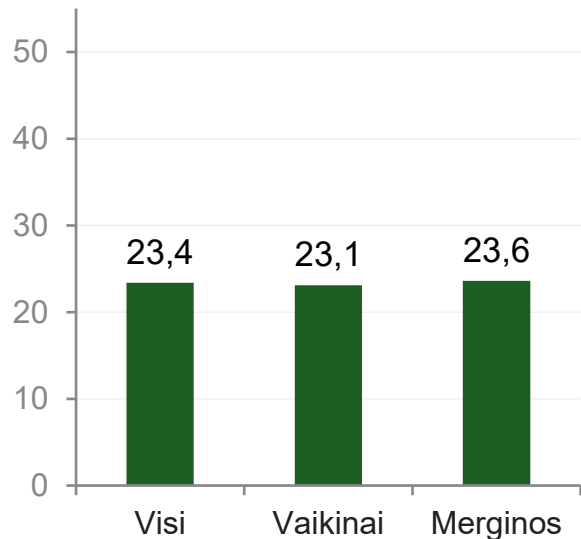
Perėjus į šeštą klasę patyčias patiriančių skaičius augo ▲+6,3 p.p. (30,6% → 36,9%).

Nesaugiai besijaučiančių mokinių skaičius išaugo ▲+3,9 p.p. (5,1% → 9,0%).

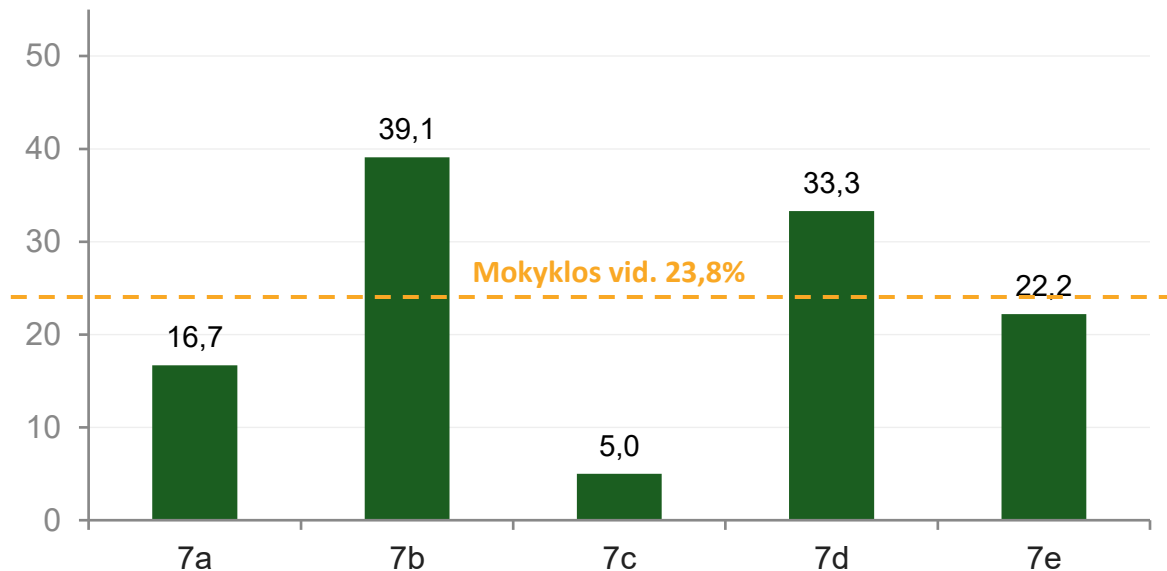
Mokiniai, iš kurių tyčiojosi 2-3 kartus per mėnesį ar dažniau (per paskutinius du mėnesius)



Bendras septintokų rezultatas (ir atskirai pagal lytį) (%)



Bendri rezultatai kiekvienos septintokų klasės atskirai (%)



Rezultatų palyginimas su 2024-2025 m.m.

Šių metų septintokai praėjusiais metais buvo šeštoje klasėje (28,2% patyrė patyčias).

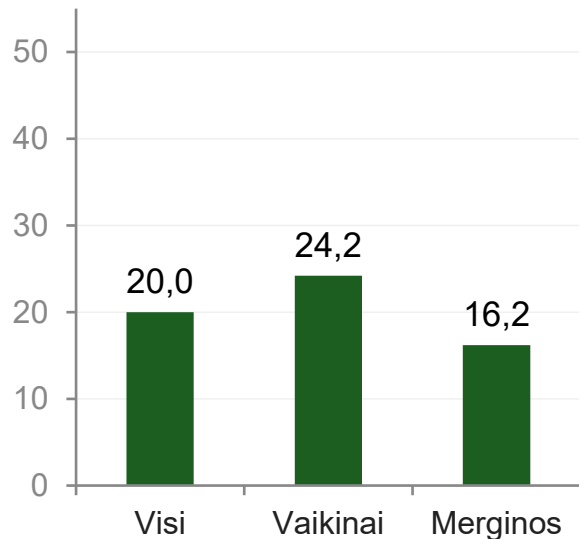
Patyčias patiriančių sumažėjo ▼-4,8 p.p. (28,2% → 23,4%).

Tačiau tyčiojimasis iš kitų išaugo ▲+4,0 p.p. (10,9% → 14,9%).

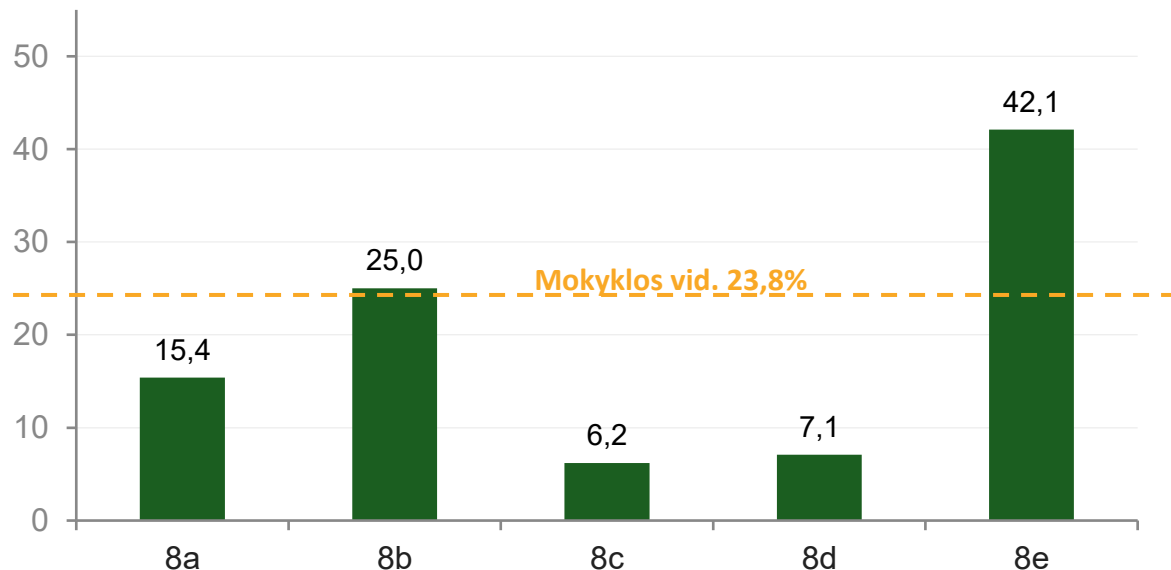
Mokiniai, iš kurių tyčiojosi 2-3 kartus per mėnesį ar dažniau (per paskutinius du mėnesius)



Bendras aštuntokų rezultatas (ir atskirai pagal lytį) (%)



Bendri rezultatai kiekvienos aštuntokų klasės atskirai (%)



Rezultatų palyginimas su 2024-2025 m.m.

Šių metų aštuntokai praėjusiais metais buvo septintoje klasėje (24,3% patyrė patyčias).

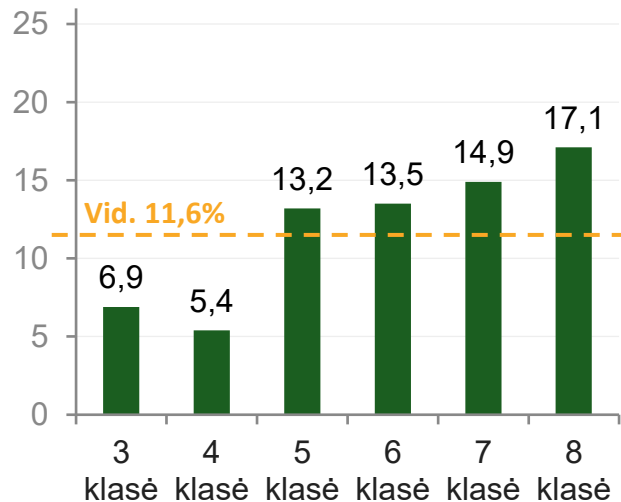
Patyčias patiriančių skaičius sumažėjo ▼-4,3 p.p. (24,3% → 20,0%).

Tyčiojimasis iš kitų išaugo ▲+12,6 p.p. (4,5% → 17,1%).

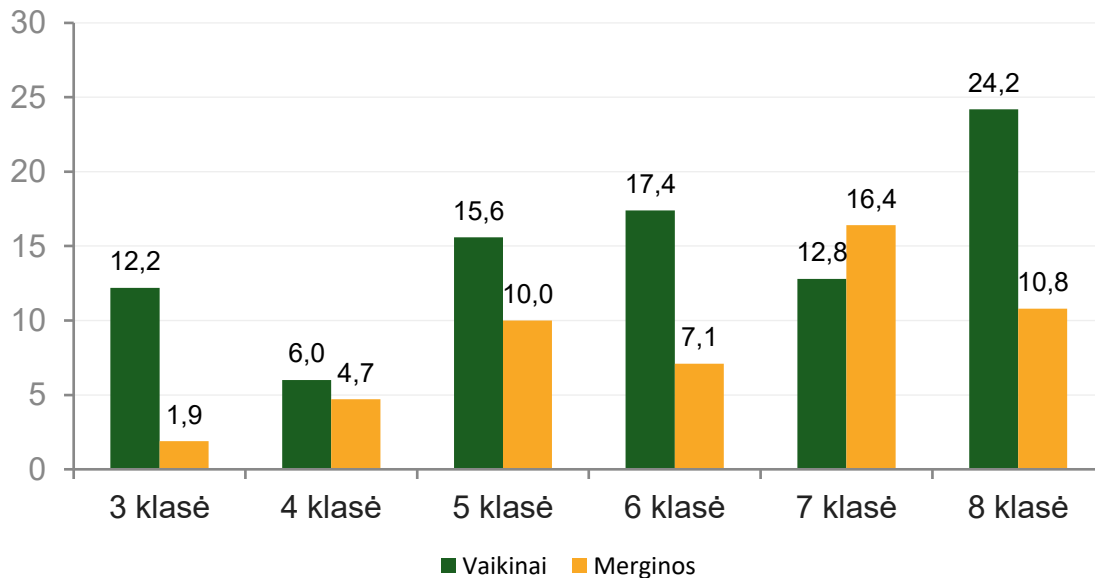
Mokiniai, kurie tyčiojosi iš kitų mokinių (per paskutinius 2 mėnesius)



Besityčiojančių mokinių skaičius
(mokyklos vidurkis ir kiekvieno klasių
koncentro atskirai) (%)



Palyginimas pagal lytį kiekviename klasių konkrente atskirai (%)



Rezultatų palyginimas su 2024-2025 m.m.

3→4 kl.: tyčiojimas iš kitų sumažėjo ▼ -1,2 p.p. (6,6%→5,4%) – teigiamas pokytis.

4→5 kl.: ▲ +6,4 p.p. (6,8%→13,2%) – besityčiojančių skaičiaus augimas.

5→6 kl.: tyčiojimas iš kitų padidėjo ▲ +5,3 p.p. (8,2%→13,5%).

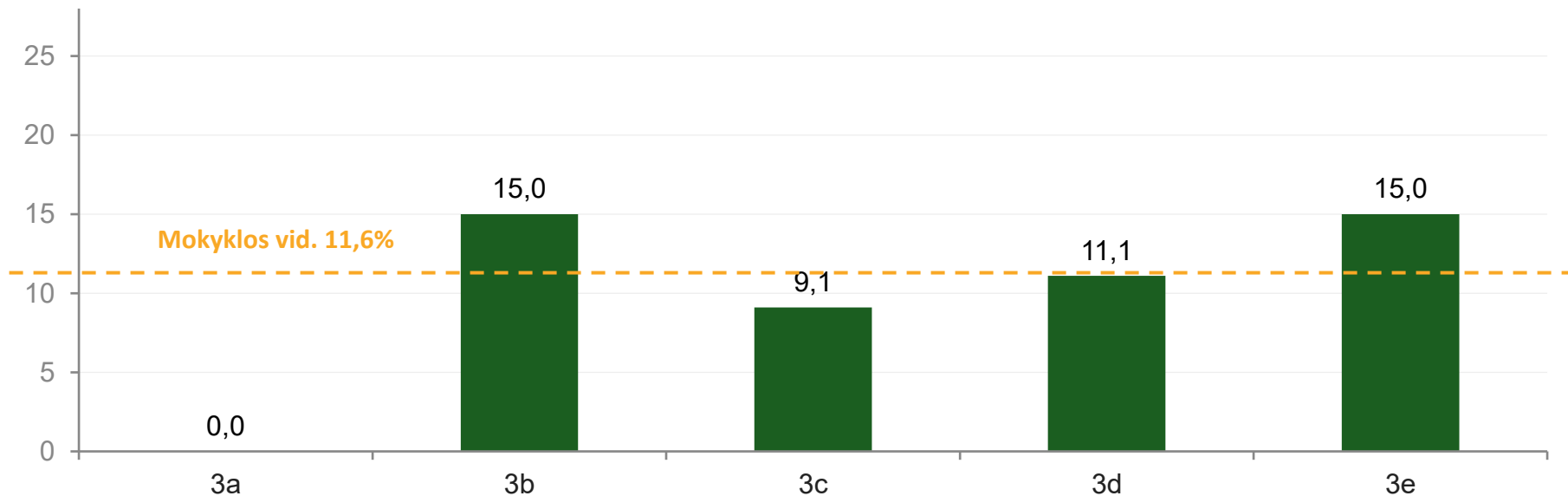
6→7 kl.: tyčiojimas iš kitų padidėjo ▲ +4,0 p.p. (10,9%→14,9%).

7→8 kl.: tyčiojimas iš kitų padidėjo ▲ +12,6 p.p. (4,5%→17,1%). 8 kl. vaikinai (24,2%) – aukščiausias rodiklis mokykloje.

Mokiniai, kurie tyčiojosi iš kitų mokinių (per paskutinius 2 mėnesius)



Bendri rezultatai kiekvienos trečiokų klasės atskirai (%)

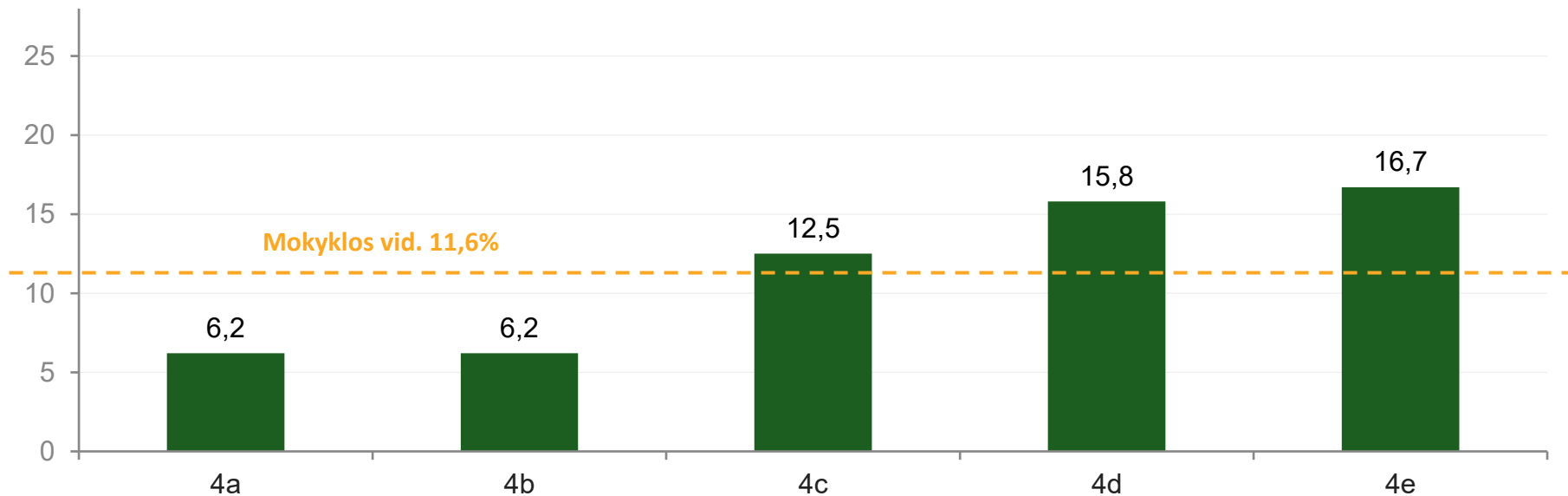


3 klasių mokiniai patyčių apklausoje dalyvauja pirmus metus, todėl kol kas jų lyginti nėra galimybės.

Mokiniai, kurie tyčiojosi iš kitų mokinių (per paskutinius 2 mėnesius)



Bendri rezultatai kiekvienos ketvirtokų klasės atskirai (%)



Rezultatų palyginimas su 2024-2025 m.m.

3a→4a: 0,0%→6,2% Besityčiojančių skaičiaus augimas ▲ +6,2 p.p.

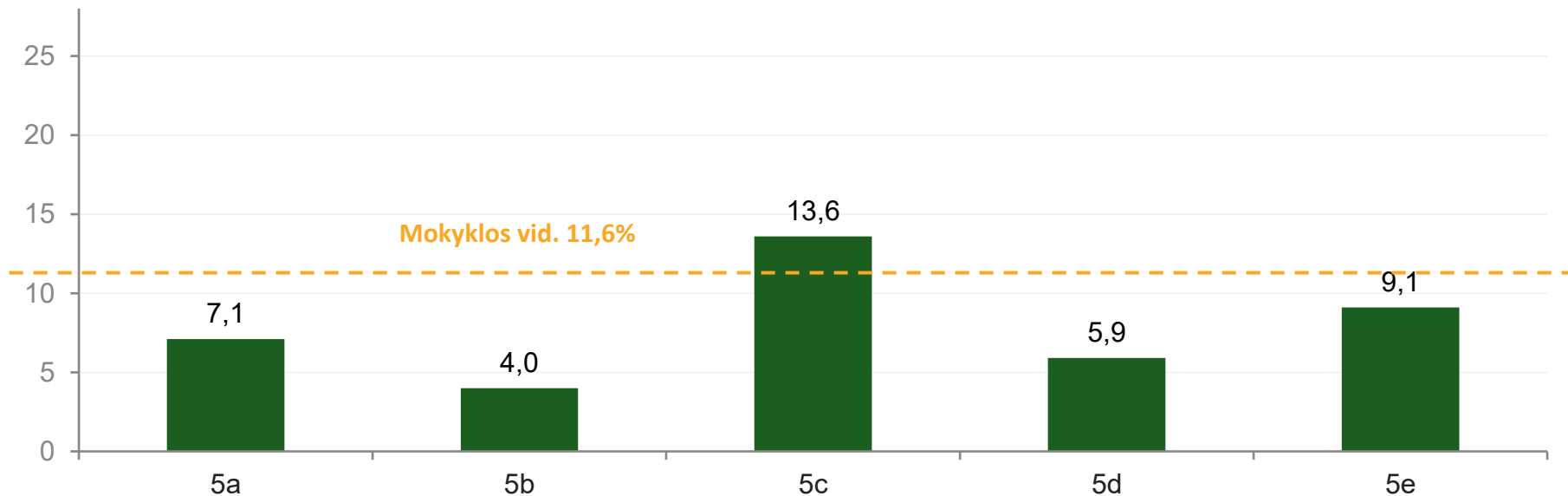
3b→4b: 0,0%→6,2% Besityčiojančių skaičiaus augimas ▲ +6,2 p.p.

3e→4e: 0,0%→16,7% Besityčiojančių skaičiaus augimas ▲ +16,7 p.p.

Mokiniai, kurie tyčiojosi iš kitų mokinių (per paskutinius 2 mėnesius)



Bendri rezultatai kiekvienos penktokų klasės atskirai (%)



Rezultatų palyginimas su 2024-2025 m.m.

4b→5b: 7,1%→4,0% Besityčiojančių skaičius mažėja ▼-3,1 p.p.

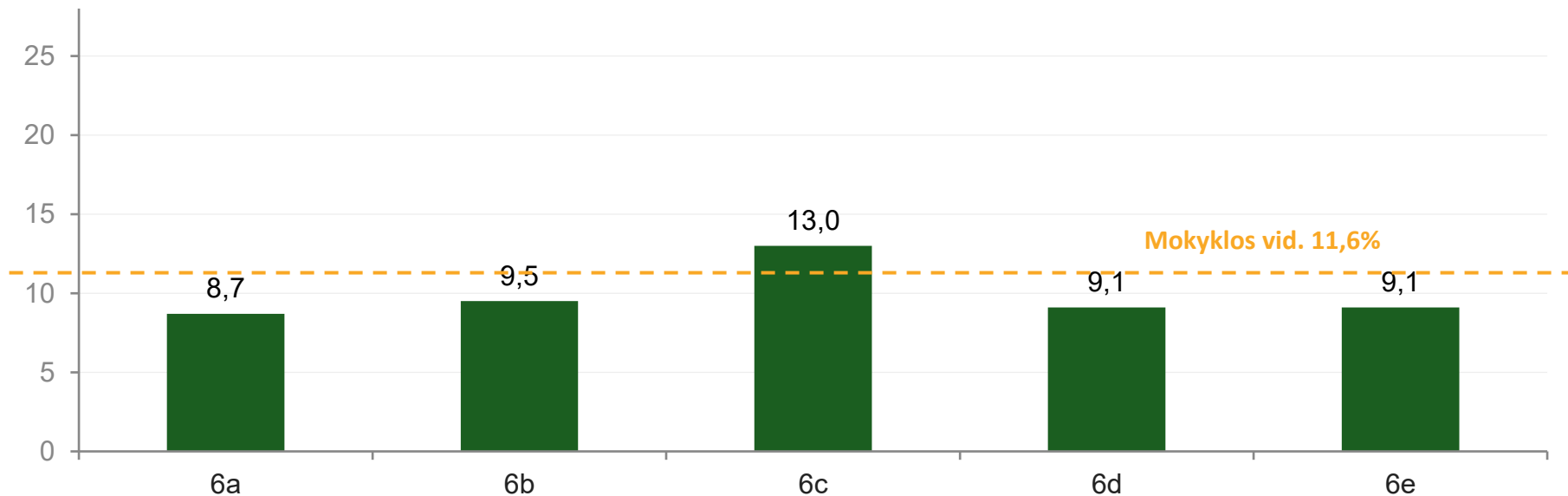
4c→5c: 0,0%→13,6% Besityčiojančių skaičius didėja ▲+13,6 p.p.

4e→5e: 10,0%→9,1% Besityčiojančių skaičius mažėja ▼-0,9 p.p.

Mokiniai, kurie tyčiojosi iš kitų mokinių (per paskutinius 2 mėnesius)



Bendri rezultatai kiekvienos šeštokų klasės atskirai (%)



Rezultatų palyginimas su 2024-2025 m.m.

5b→6b: 7,1%→9,5% Besityčiojančių skaičius didėja ▲+2,4 p.p.

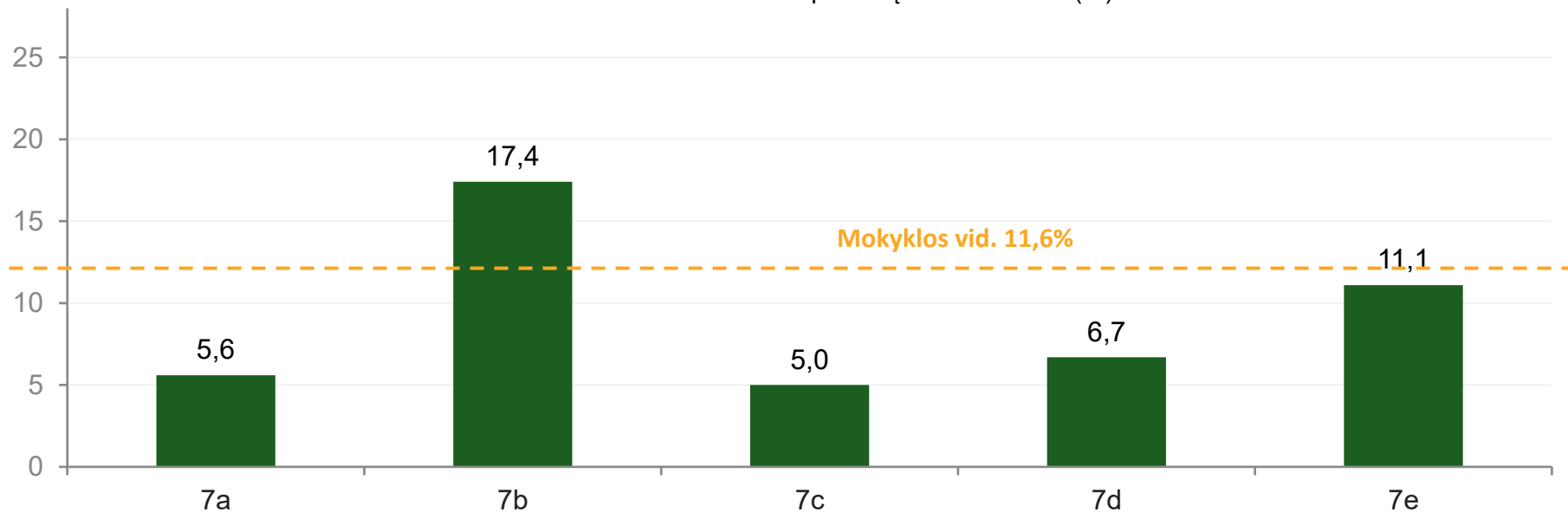
5c→6c: 8,3%→13,0% Besityčiojančių skaičius didėja ▲+4,7 p.p.

5a→6a: 5,9%→8,7% Besityčiojančių skaičius didėja ▲+2,8 p.p.

Mokiniai, kurie tyčiojosi iš kitų mokinių (per paskutinius 2 mėnesius)



Bendri rezultatai kiekvienos septintokų klasės atskirai (%)



Rezultatų palyginimas su 2024-2025 m.m.

6b→7b: 0,0%→17,4% Besityčiojančių skaičius didėja ▲ +17,4 p.p. (didžiausias)

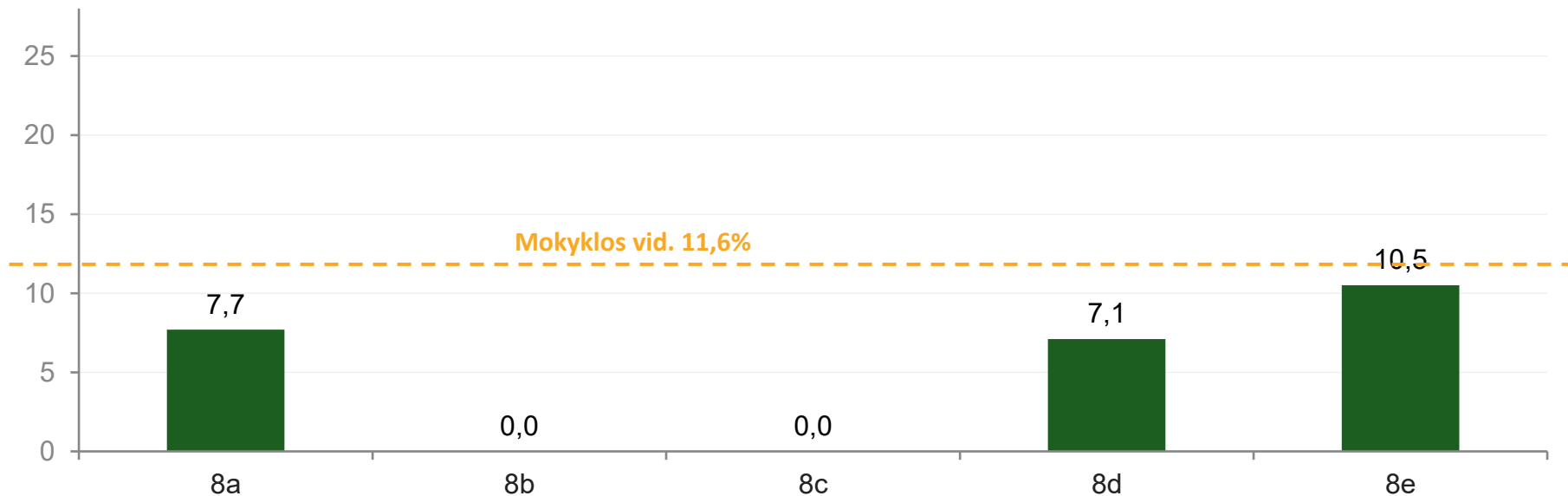
6a→7a: 7,4%→5,6% Besityčiojančių skaičius mažėja ▼ -1,8 p.p.

6d→7d: 9,5%→6,7% Besityčiojančių skaičius mažėja ▼ -2,8 p.p.

Mokiniai, kurie tyčiojosi iš kitų mokinių (per paskutinius 2 mėnesius)



Bendri rezultatai kiekvienos aštuntokų klasės atskirai (%)



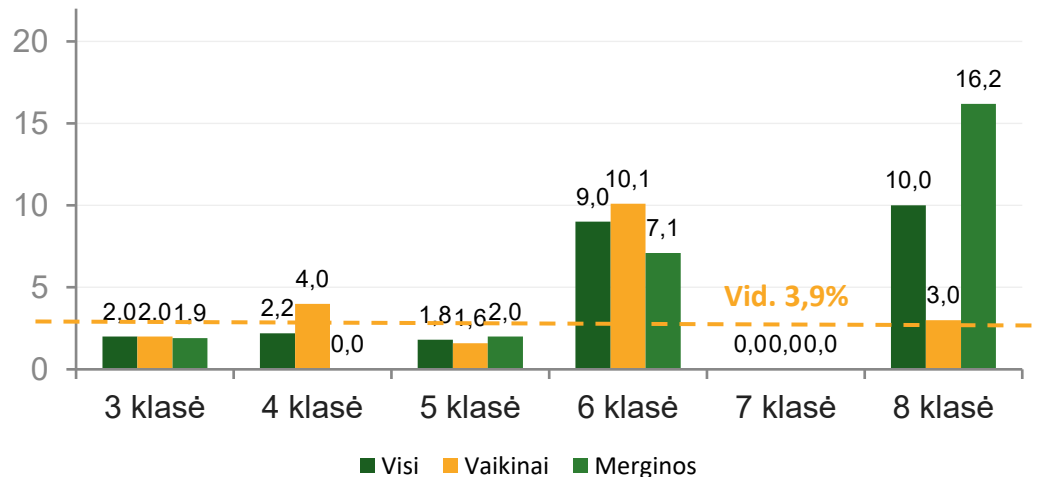
Rezultatų palyginimas su 2024-2025 m.m.

7b→8b: 15,8%→0,0% Besityčiojančių skaičius mažėja ▼-15,8 p.p.

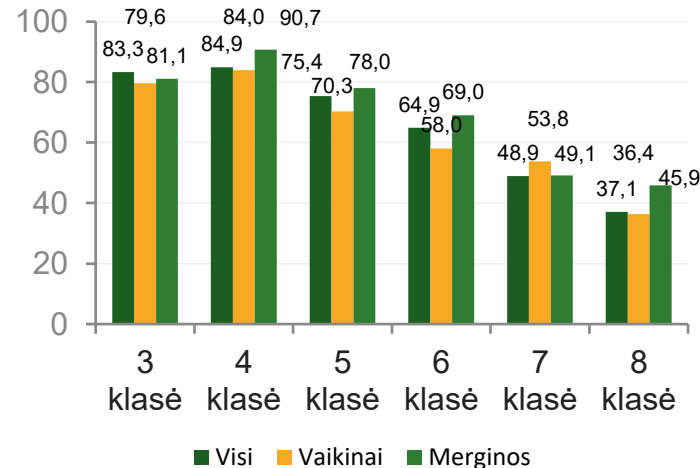
7d→8d: 0,0%→7,1% Besityčiojančių skaičius didėja ▲+7,1 p.p.

7e→8e: 7,7%→10,5% Besityčiojančių skaičius didėja ▲+2,8 p.p.

Mokiniai, kurie jaučiasi nesaugiai (bendri rezultatai atskiruose klasių koncentruose ir pagal lytį) (%)



Mokytojai visada stabdo pastebėtas patyčias (%)



Rezultatų palyginimas su 2024-2025 m.m.

2024-2025 m.m. nesaugiai besijaučiančių mokinių mokykloje buvo **6%**. Šiais mokslo metais **3,9%** (▼-2,1 p.p.)

3→4 kl.: ▼-0,6 p.p. 4→5 kl.: ▼-0,5 p.p. – teigiami pokyčiai.

5→6 kl.: ▲+3,9 p.p. (5,1%→9,0%) – ryškus augimas kartu su patyčiomis.

6→7 kl.: ▼-2,7 p.p. (2,7%→0,0%) – geriausias pokytis.

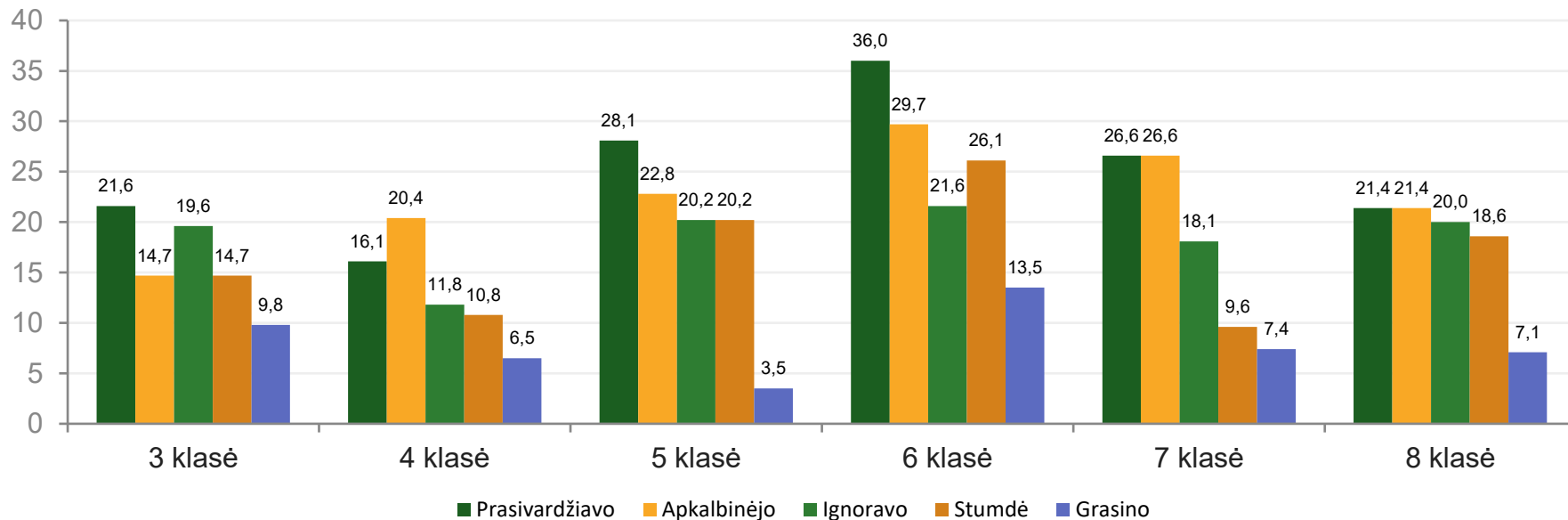
7→8 kl.: ▲+1,9 p.p. (8,1%→10,0%). 8 kl. merginos (16,2%) – aukščiausias nesaugumo rodiklis.

Mokytojų reakciją į patyčias merginos visose klasėse vertina geriau nei vaikinai. 8 kl. žemiausias (37,1% V ir 45,9% M).

KOKIO TIPO PATYČIAS MOKINIAI PATIRIA DAŽNIAUSIAI? TOP 5.



Top 5 patyčių tipai skirtinguose klasių centruose (%)



Rezultatų palyginimas su 2024-2025 m.m.

3→4 kl.: prasivardžiavimas ▲+3,7 p.p., ignoravimas ▲+6,4 p.p. 4→5 kl.: ignoravimas ▲+10,0 p.p., stumdymas ▲+8,8 p.p. – ryškiausias augimas.

5→6 kl.: prasivardžiavimas ▲+11,5 p.p., stumdymas ▲+2,6 p.p., grasinimas ▲+6,4 p.p. 6 kl. – aukščiausios visų tipų vertės.

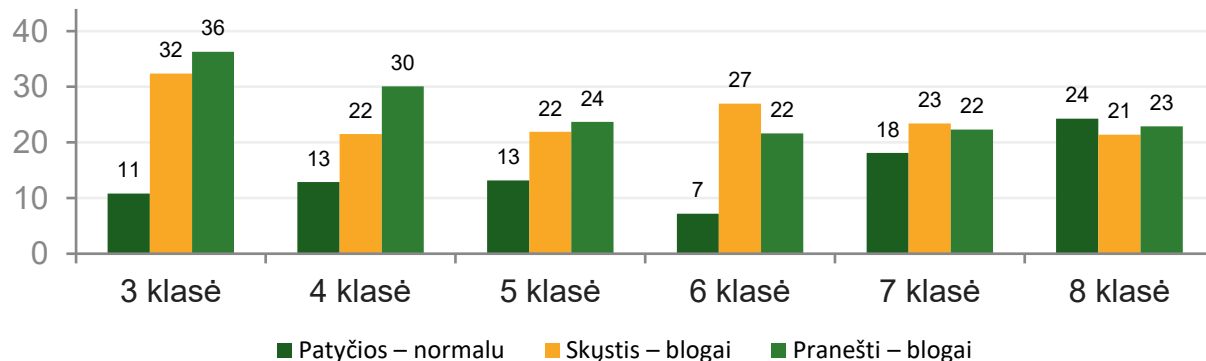
6→7 kl.: prasivardžiavimas ▼-9,4 p.p., stumdymas ▼-16,5 p.p. – pagerėjimas.

7→8 kl.: apkalbinėjimas išauga ir tampa lygus prasivardžiavimui (21,4%).

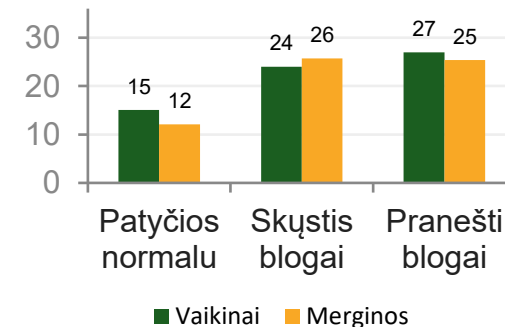
AR SUTINKI SU ŠIAIS TEIGINIAIS? („SUTINKU“ ir „PILNAI SUTINKU“)



Teiginiai pagal klasę (%)



Teiginiai pagal lytį (bendrai visiems mokiniams, %)



Teiginiai, kurie buvo pateikti mokiniams, yra šie:

1. Patyčios yra normali vaikų bendravimo dalis.
2. Skųstis suaugusiems, kai iš tavęs tyčiojasi kiti mokiniai, yra blogai.
3. Pranešti suaugusiems apie vaiką, kuris tyčiojasi iš kitų, yra blogai.

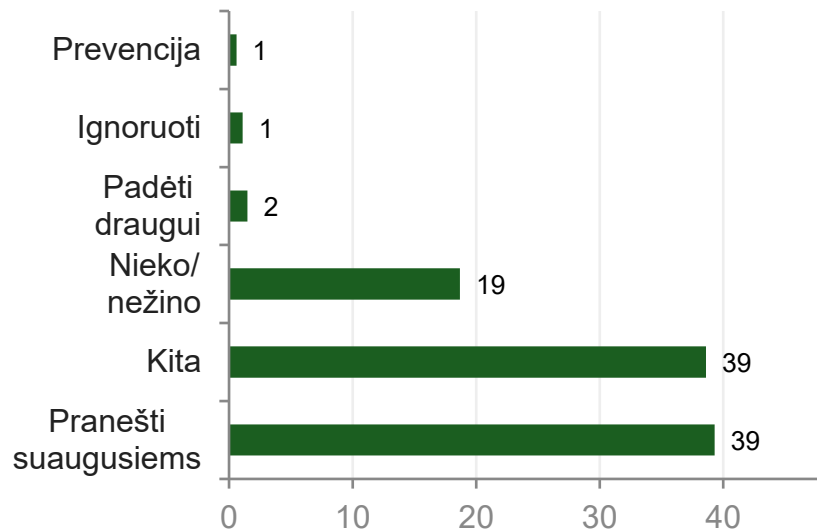
„Patyčios – normalu“: 8 kl. aukščiausias rodiklis (24,3%) – augantis toleravimas su amžiumi. 3 kl. – žemiausias (10,8%).

„Pranešti – blogai“: 3 kl. (36,3%) aukščiausias – jaunesni bijo pranešti daugiau nei vyresni. Su amžiumi baimė šiek tiek mažėja.

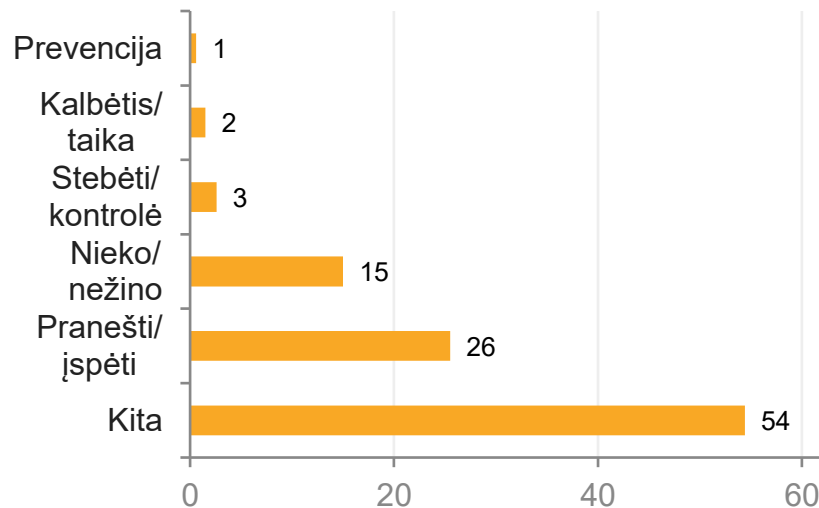
PREVENCIJOS IDĖJOS: KĄ TU AR MOKYTOJAI GALĖTŲ PADARYTI, KAD PATYČIŲ MOKYKLOJE MAŽĖTŲ?



Ką tu galėtum padaryti? (%)



Ką mokytojai galėtų padaryti? (%)



Paaiškinimai.

Prevencija – prevenciniai klasės susirinkimai, renginiai, kitos veiklos patyčių prevencijos tema.

Ignoruoti – nekreipti dėmesio, apsimesti, kad tavęs tai neįaudina.

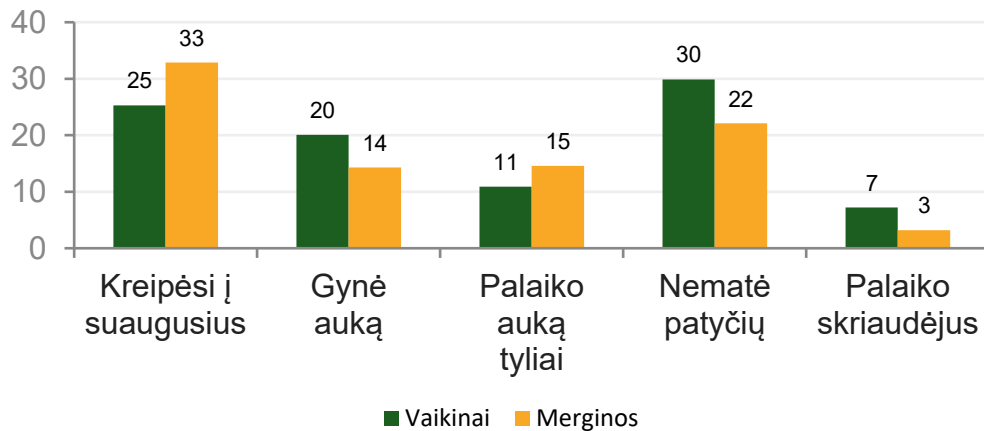
Kalbėtis/taika – aiškintis situaciją, dažniau pasikalbėti, neskubėti bausti.

Stebėti/kontrolė – budėti pertraukų metu, pastebėti patyčias, neignoruoti.

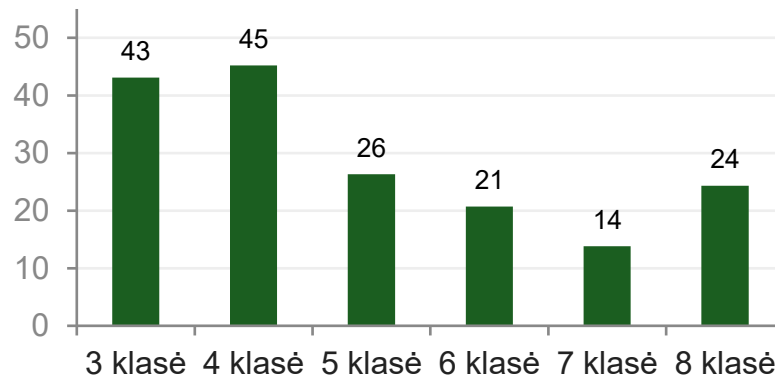
Pranešti/jspėti – informuoti tėvus, administraciją.

Kita – atsakymai, neatitinkantys klausimo.

Bendri mokyklos rezultatai, išskirti pagal lytį (%)



Mokiniai, kurie pastebėję patyčias kreipiasi į suaugusius (%)



Kreipimasis į suaugusius mažėja su amžiumi:

3 kl. 43,1% → 7 kl. 13,8% – sumažėjimas net 3 kartus.

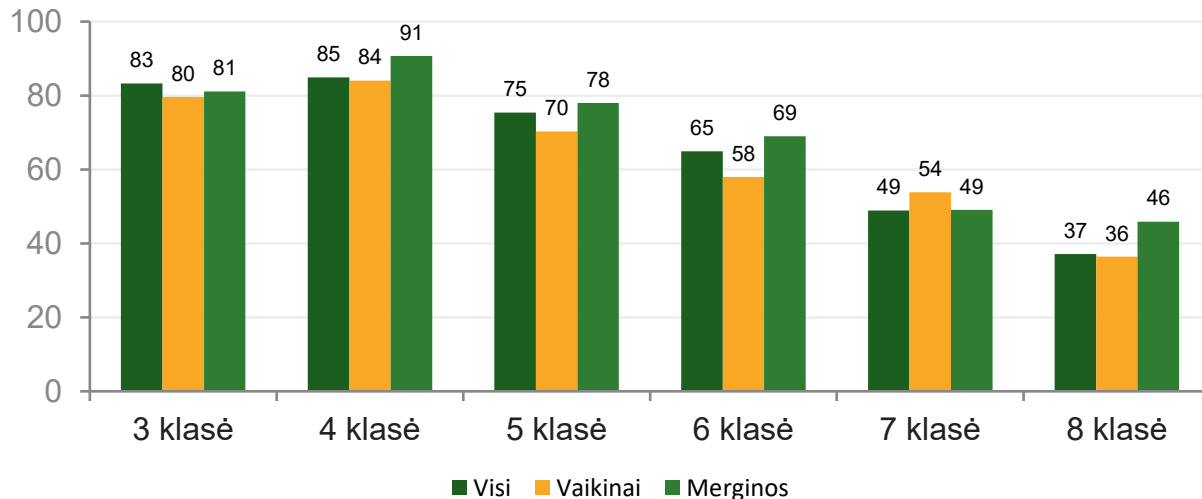
Merginos į suaugusius kreipiasi dažniau visuose klasių centruose.

Rezultatų palyginimas su 2024-2025 m.m.

3→4 kl.: kreipimasis į suaugusius padažnėja ▲ +2,1 p.p.

4→5 kl.: kreipimasis į suaugusius retėja ▼ -18,9 p.p.

Bendri rezultatai ir atskirai pagal lytį visuose klasių koncentruose (%)



83.3%

3 kl. – aukščiausias

37.1%

8 kl. – žemiausias

▼ -46.2

Kritimas nuo 3 kl.
iki 8 kl.

Rezultatų palyginimas su 2024-2025 m.m.

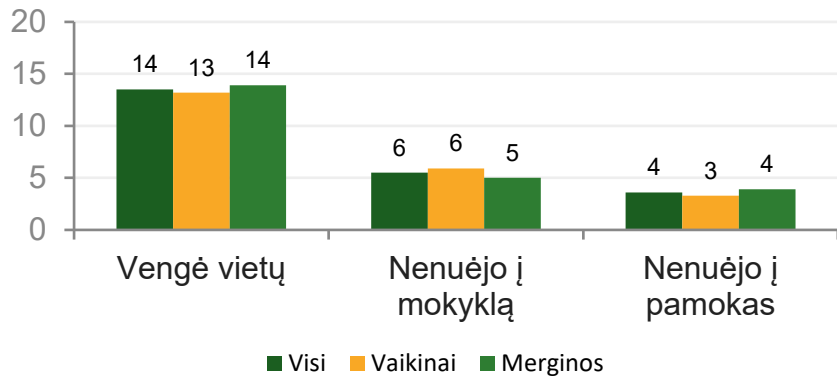
3→4 kl.: mokytojai stabdo ▲+34,0 p.p. (50,9%→84,9%).

4→5 kl.: ▼-0,7 p.p. – beveik nepasikeitė. 5→6 kl.: ▲+2,7 p.p. 6→7 kl.: ▼-3,8 p.p. (52,7%→48,9%). 7→8 kl.: ▲+2,9 p.p. (34,2%→37,1%) – šiek tiek pagerėjo.

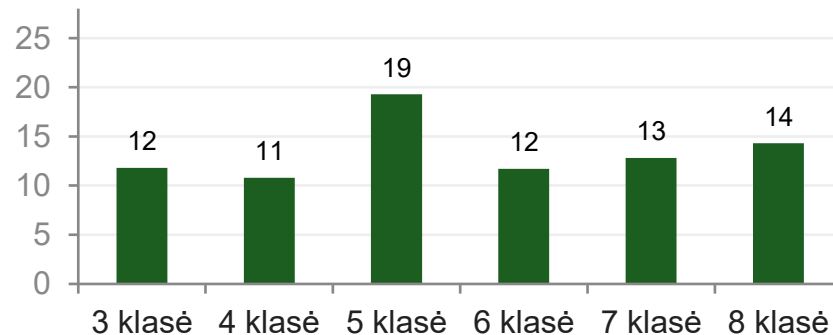
Merginos visose klasėse vertina geriau nei vaikinai.

8 kl. vaikinai tik 36,4% mano, kad mokytojai stabdo – žemiausias visų grupių rodiklis.

Bendri rezultatai ir atskirai pagal lytį (%)



Vengė vietų mokykloje, kur gali sulaukti patyčių (pagal klasę, %)



Mokinių buvo klausama „Ar yra buvę, kad dėl patyčių per pastaruosius 2 mėnesius elgeisi taip, kaip yra nurodyta žemiau?“:

- Nenuėjai į mokyklą.
- Nenuėjai į kai kurias pamokas.
- Vengei vietų mokykloje, kur galima sulaukti patyčių.

Rezultatų palyginimas su 2024-2025 m.m.

4→5 kl.: vengimas vietų ▲+8,5 p.p. (10,8%→19,3%) – ryškiausias augimas.

5→6 kl.: ▼-7,6 p.p. – pagerėjimas.

7→8 kl.: mokyklos ir pamokų vengimas ▲+4,7 p.p. (5,3%→10,0%).

IŠVADOS IR REKOMENDACIJOS



IŠVADOS

Patyčias patiriančių mokinių Kaišiadorių Vaclovo Giržado progimnazijoje 2025-2026 m.m. – **23,7%**. Lyginant su 2024-2025 m.m. to paties klausimyno rezultatais, procentas šiek tiek padidėjo (buvo 22,0%).

6 klasėse – aukščiausias patyčias patiriančių rodiklis.

Mokinių perėjimas iš ketvirtos į penktą klasę – sudėtingas momentas. (merginos: 5,9%→22,0% (▲+16,1 p.p.), vaikinai: 14,8%→20,3% (▲+5,5 p.p.)). Keičiasi aplinka, klasės persiformuoja, socialinis statusas keičiasi, patyčios intensyvėja.

7, 8 klasėse patyčias patiriančių skaičius mažėja ▼-4,3 p.p. , bet tyčiojimas iš kitų auga ▲+12,6 p.p. Vaidmenų kaita: buvę aukos tampa skriaudėjais. 8 kl. tyčiojimas iš kitų – aukščiausias mokykloje (17,1%).

Mokinių, besityčiojančių iš kitų – **11,8%**. Lyginant su 2024-2025 m.m. apklausos rezultatais, tas pats rodiklis padidėjo nuo 7,0%.

Nesaugiai mokykloje jaučiasi **3,9%** mokinių. 2024-2025 m.m. šis rodiklis buvo lygus **6,0%**.

Dažniausi patyčių būdai mokinių tarpe yra **fizinės patyčios, žodinės patyčios, gandai, grasinimai ir ignoravimas**.

Vietos, kur dažniausiai patiriamos patyčios, yra **mokyklos koridoriai bei mokyklos kiemas ir teritorija**.

REKOMENDACIJOS

Psichologei su tyrimo rezultatais supažinti klasių vadovus.

Tėvų bendruomenę su rezultatais supažindinti, patalpinant rezultatus progimnazijos svetainėje.

Klasių vadovams tyrimo rezultatus pristatyti ir su mokiniais aptarti klasės susirinkimų metu. Taip pat priminti mokiniams patyčių apibrėžimą ir sąlygas, kuomet netinkamas elgesys laikomas patyčiomis, o ne kitu elgesiu (konfliktu, grumtynėmis ir pan.).

Didesnį dėmesį naujiems mokiniams ir patyčių prevencijai skirti penktose klasėse, ypač adaptacinio laikotarpio metu.

Administracijai rekomenduojama organizuoti budėjimo pertraukų metu stebėseną.

Kartoti tyrimą 2026-2027 m. m. – patyčių situacijos dinamikai progimnazijoje stebėti.